



スギーウォール(アツウ)/ノード(グレーベージュ)

ELEGA SERIES SUGIE WALL

エレガシリーズ スギーウォール

Sugie Line up P15

コンクリート



施工事例

杉板型枠を用いたコンクリート打ち放し壁をイメージしたコンクリートブロック。
打ち放しらしい色ムラやラフさが特徴です。

アツウ



スギーキャップ



クロメ



スギーキャップ

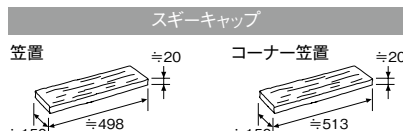
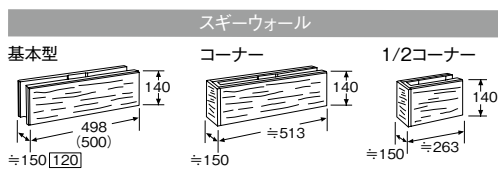


ブロックパーツ

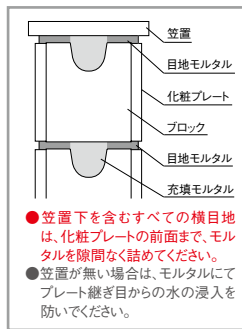


●異素材との組み合わせにご使用いただけます。

規格寸法図



- 笠置とコーナー笠置は裏面がコテ押さえの5面仕上げです。
- □内寸法は、正味厚さです。
- ()内寸法は、モジュール寸法です。詳しくはP526。
- 裏面に脱落防止のため「ステンレス棒」を設置しております。

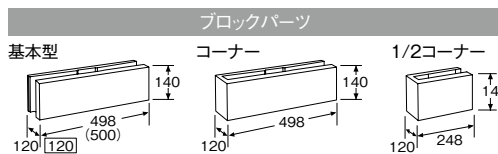


モルタルの白華防止
タイトレックスP
▶▶▶ 詳しくは P586

汚れ、白華、カビの抑制
アクアシール 200S
▶▶▶ 詳しくは P584

エレガプレミアムサイン
HASHIMOTO
▶▶▶ 詳しくは P470

【関連商品】
貼材の「スギープレート」と
同じテクスチャーです。
▶▶▶ P156



- コンクリート製品のため、白華、クラックが発生することがありますが、品質・強度には問題ありません。
- 原型が天然木のため歪みや寸法誤差があります。
- 製品の特性上、色に大きなバラつきがある場合がございます。
- コスレ等に白い表面が白くなる場合がありますのでご注意ください。
- 衝撃による欠けやはがれにはご注意ください。
- コンクリートブロックは、その目地塗面の全部にモルタルが行きわたるように組積してください。
- 経年により色のはがれ、表情の変化や骨材が現れたりすることがあります。
- 高圧洗浄機は表面が磨耗しますので使用しないでください。
- 寒冷地でのご使用は凍害により、割れ及びヒビ、はがれが発生する場合がありますので、ご注意ください。

スギーウォール価格表 (東2)

品 種	本体価格(円)税別	重量(kg)	1㎡本体価格(円)	1㎡使用数量(個)
基本型	4,530	15.6	60,249	13.3
コーナー	5,990	16.4	—	—
1/2コーナー	4,530	8.6	—	—

スギーキャップ価格表 (東2)

品 種	本体価格(円)税別	重量(kg)
笠置	2,860	3.2
コーナー笠置	2,860	3.3

ブロックパーツ価格表 (東2)

品 種	本体価格(円)税別	重量(kg)
基本型	1,270	11.0
コーナー	1,270	11.0
1/2コーナー	1,270	5.5